


SÉRIE 530 CARROS ACOPLADOS



Estes carros acoplados são a combinação entre uma polia diferencial JAGUAR e um carro portatalhas, permitindo obter um espaço muito reduzido debaixo da viga.

Estes carros podem ser providos em dois tipos diferentes, o tipo "A", com comando por corrente e o tipo "B", sem comando ou de impulso.

As rodas são de aço forjado montadas sobre os rolamentos de esferas. Mediante as anilhas de separação, é ajustável a uma grande variedade de larguras e perfis de viga (IPN, IPE e HEB).

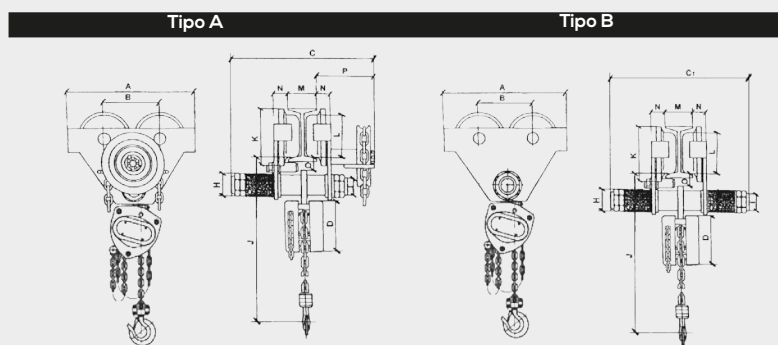
Todos os carros estão equipados com proteção contra queda e inclinação, de acordo com a norma DIN 15018 e com as Diretivas sobre Máquinas.

Nota:

As polias diferenciais e os carros JAGUAR não são concebidos para a elevação de pessoas e não devem ser utilizados para este fim.


OPCIONAL

- Corrente em aço inoxidável.
- Gancho em aço inoxidável.




CÓDIGO	CARGA MÁX. DE TRABALHO (KGS.)	RAIO MÍNIMO EM M.	LARGURA DE VIGA (MM.)	PESO		PRINCIPAIS DIMENSÕES EM (MM.)													
				SEM COMANDO	COM 3 M.	A	B	C	C1	D	E	H	I	J	K	L	N	O	P
ASR1000 "B" - AMR1000 "A"	250	1,00	"B" 50 - 133 "A" 50 - 143	12	18	212	102	325	235	125	22	36	M.24	315	83	58	22	33	128
ASR2000 "B" - AMR2000 "A"	500	1,00	"B" 50 - 133 "A" 50 - 143	13	20	212	102	325	235	125	22	36	M.24	315	83	58	22	33	128
ASR3000 "B" - AMR3000 "A"	1.000	1,50	"B" 58 - 150 "A" 58 - 158	22	29	256	120	340	265	143	28	46	M.30	360	101	75	24	26	124
ASR4000 "B" - AMR4000 "A"	1.500	2,00	"B" 74 - 176 "A" 74 - 187	36	42	300	138	380	295	178	30	55	M.36	430	127	91	28	29	132
ASR5000 "B" - AMR5000 "A"	2.000	2,00	"B" 74 - 176 "A" 74 - 187	36	45	300	138	380	295	143	34	55	M.36	465	127	91	28	29	132
ASR6000 "B" - AMR6000 "A"	3.000	2,50	"B" 74 - 184 "A" 74 - 197	54	64	350	158	450	335	178	39	65	M.42	540	147	111	32	34	152
ASR7000 "B" - AMR7000 "A"	4.000	2,50	"B" 90 - 203 "A" 90 - 218	81	91	380	175	470	355	210	42	75	M.48	650	161	123	35	54	155
ASR8000 "B" - AMR8000 "A"	5.000	2,50	"B" 90 - 203 "A" 90 - 218	88	99	380	175	470	355	210	42	75	M.48	650	161	123	35	54	155
ASR9100 "B" - AMR9100 "A"	7.500	3,00	"B" 119 - 203 "A" 119 - 200	149	162	455	205	480	405	210	56	75	M.60	860	190	150	48	52	179
ASR9200 "B" - AMR9200 "A"	10.000	3,00	"B" 119 - 203 "A" 119 - 200	161	171	455	205	480	405	210	56	75	M.60	860	190	150	48	52	179

ACESSÓRIOS RECOMENDADOS



BOLSA DE RECOLHA DA CORRENTE



CORRENTE INOXIDÁVEL