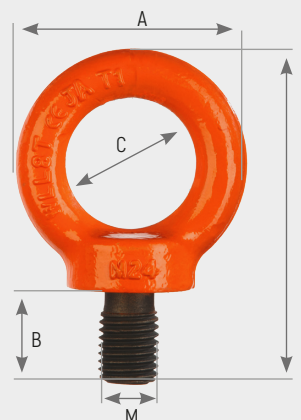
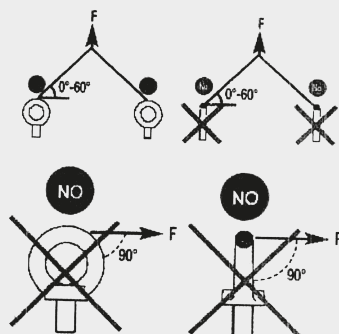


# MODÈLE PHCM

## BOULONS D'OEIL

### Caractéristiques:

- Léger et fiable.
- Coefficient de sécurité: 4:1.
- Filetage métrique.
- Il devrait être boulonné sur une surface plane



Remarque : Fabriqué en acier de grade 80.

MODÈLE	DIN13 HAUTEUR	A	B	C	D	POIDS
M 6	1,00	28	13	16	42	0,04
M 8	1,25	36	15	20	51	0,05
M 10	1,50	45	18	25	63	0,11
M 12	1,75	54	22	30	75	0,19
M 16	2,00	63	28	35	88	0,29
M 20	2,50	72	30	40	101	0,50
M 24	3,00	90	38	50	128	0,95
M 30	3,50	108	45	60	154	1,76
M 36	4,00	126	55	70	183	3,70
M 42	4,50	144	65	80	212	4,20
M 48	5,00	166	70	90	238	6,35


### CHARGE DE TRAVAIL BASÉE SUR DES ANGLES ET UN NOMBRE DE POINTS DE FIXATION

N° DE BOULONS D'OEIL		1			2		3-4	
		CHARGE MAX DE TRAVAIL		CHARGE MAX DE TRAVAIL		CHARGE MAX DE TRAVAIL		
CODE	FILETAGE	T	T	T	T	T	T	
		0°	0 - 45°	45° - 60°	0 - 45°	45° - 60°		
PCHM 06	M6	0,40	0,14	0,10	0,21	0,15		
PCHM 08	M8	0,80	0,28	0,20	0,42	0,30		
PCHM 10	M10	1,00	0,35	0,25	0,52	0,37		
PCHM 12	M12	2,00	0,70	0,50	1,05	0,75		
PCHM 16	M16	4,00	1,40	1,00	2,10	1,50		
PCHM 20	M20	6,00	2,10	1,50	3,15	2,25		
PCHM 24	M24	8,00	2,80	2,00	4,20	3,00		
PCHM 30	M30	12,00	4,20	3,00	6,30	4,50		
PCHM 36	M36	16,00	5,60	4,00	8,40	6,00		
PCHM 42	M42	24,00	8,40	6,00	12,60	9,00		
PCHM 48	M48	32,00	11,20	8,00	16,80	12,00		


### ACCESSOIRES RECOMMANDÉS



ESLINGA "DOL"  
Pag. 84



ÉLINGUES SANGLE  
Pag. 94



ÉLINGUES RONDES  
Pag. 95