

SÉRIE 520

CHARIOTS PORTE PALAN À DOUBLE AXE

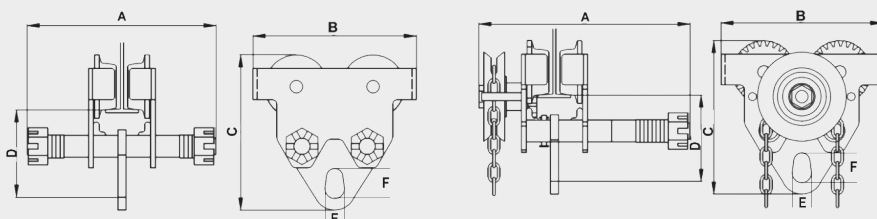

Les chariots pour largeurs spéciales peuvent être fournis en deux types différents "A" avec chaîne à main à engrenages et type "B" sans chaîne ni poussoir.

Ces chariots sont adaptés à une grande variété de largeurs (IPN, IPE, HEB).

La particularité de ces chariots de la série 520 est leur double axe qui leur permet de s'adapter même au faisceau large de 300 m/m.

Remarque :

Les chariots JAGUAR ne sont pas destinés au transfert de personnes et ne doivent pas être utilisés à cette fin.




CHARGE DE TRAVAIL MAXIMALE (kg)	CHARGE DE TRAVAIL MAXIMALE (kg)	MIN RAYON EN (M.)	LARGEUR DE FAISCEAU EN (MM)	POIDS		DIMENSIONS PRINCIPALES (mm)					
				SANS CONTRÔLE	AVEC 3 m.	A	B	C	D	E	F
ABRL5200 "B" - AARL5200 "A"	500	1,00	50-203	7,5	11	330 "B" 350 "A"	200	190	105	22	36
ABRL5300 "B" - AARL5300 "A"	1.000	1,00	64-305	13	16	430 "B" 475 "A"	240	210	108	24	40
ABRL5500 "B" - AARL5500 "A"	2.000	1,50	88-305	20	24	455 "B" 485 "A"	268	236	115	31	41
ABRL5600 "B" - AARL5600 "A"	3.000	2,00	100-305	34	38	465 "B" 495 "A"	320	295	145	31	51
ABRL5800 "B" - AARL5800 "A"	5.000	2,00	114-305	46	51	495 "B" 530 "A"	370	333	175	37	61
ABRL5920 "B" - AARL5920 "A"	10..000	2,50	124-305	89	106	462 "B" 525 "A"	460	447	232	51	90

ACCESSOIRES RECOMMANDÉS



PALANS À CHAÎNE À MAIN
SÉRIE 630

Pag. 20



PALAN À CHAÎNE À MAIN AVEC
PROTECTION CONTRE LES SURCHARGES
SÉRIE 650

Pag. 21



PALAN DE CHAÎNE ÉLECTRIQUE
MODÈLE EC4

Pag. 116