

SÉRIE 630N

PALANS À CHÂÎNES À MAINS POUR LES EXPOSITIONS



Le palan manuel scène est un équipement qui allie qualité, sécurité et légèreté. Très facile à utiliser et à adapter aux pinces de fixation Jaguar. Ils sont peints en noir mat pour éviter qu'ils ne soient vus et attirer le moins d'attention possible sur scène.

Caractéristiques principales:

Léger.

Permet l'ajout d'une chaîne en fonction des besoins.

SAC DE TRANSPORT

MODÈLE: B1

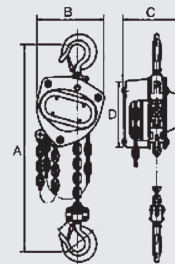
- 500 kg jusqu'à 18 m
- 1000 kg jusqu'à 14 m.

MODÈLE: B2

- 500 kg jusqu'à 22 m.
- 1000 kg jusqu'à 18 m.




0,5T - 1T



CODE	CAPACITÉ (T.)	N° DE BRINS	PUISSANCE (N.)	POIDS 3 M. (KGS.)	POIDS Tonnes métriques PLUS ÉLÉV..	CAPACITÉ DES CROCHETS (MM.)	DIMENSIONS			
							A	B	C	D
AFK2000N	500	1	260	8	1,50	23	307	120	116	122
AFK3000N	1.000	1	320	11	1,69	27	360	147	134	150

ACCESSOIRES RECOMMANDÉS




SAC À CHÂÎNE



SAC DE TRANSPORT



SERRE-POUTRES POUR EXPOSITIONS
MODÈLE BCA
Pag. 123



MANILLES
Pag. 101