

MODELO COMPACT

DE CADENA MONOFÁSICO



La herramienta perfecta para montadores, pequeña y ligera.

Características:

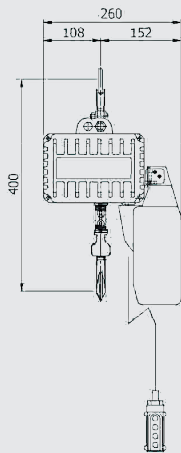
- Dos velocidades.
- Variador de velocidad, desde botonera.
- Hasta 50 mts. de cadena.
- Cuerpo de aluminio.
- Limitador de carga.
- Protector térmico.
- Protección del motor IP-54, protección de la botonera IP-65, mando a baja tensión 24v.

CON VARIADOR DE VELOCIDAD

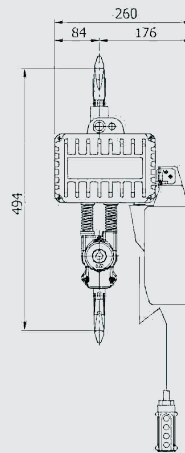
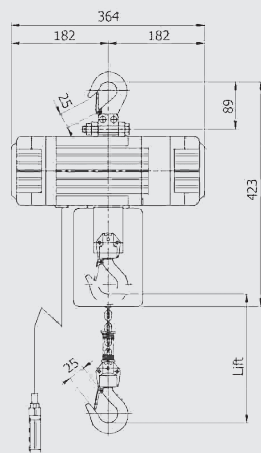


Nota: Incluye maletín de transporte.

COMPACT - 024
(sólo esquemático)



COMPACT - 048
(sólo esquemático)



ESPECIFICACIONES ESTÁNDAR: MOD. COMPACT

CÓDIGO	MODELO	CAPACIDAD (KGS.)	ELEVACIÓN (M.)	VEL. ELEVACIÓN (M./MINUTO)	POT. MOTOR. (W)	SERVICIO (MIN.)	CADENA (MIN.)	N° DE RAMALES	PESO NETO APROX. *(KGS.)
ACOMP024	COMPACT - 024	240	3	0-3,2/12,5	600	15	4X12	1	16,5
ACOMP048	COMPACT - 048	480		0-1,6/6,3				2	19,4

ACCESORIOS RECOMENDADOS



ESLINGA "DOL"
Pág. 86



ESLINGAS PLANAS
Pág. 96



GANCHO PESADOR
MODELO GPJ
Pág. 75



CARRO TIPO B
SERIE 500
Pág. 22