

SERIE 650

POLEAS MANUALES CON LIMITADOR DE CARGA

La polea diferencial JAGUAR SERIE 650 está diseñada para ofrecer al usuario la mayor comodidad y seguridad durante su uso teniendo como principales ventajas las siguientes características.

Características:

- Pestillos de seguridad forjados.
- Doble cubierta para proteger de la lluvia y el barro.
- Nuevo guiado permanente de la cadena de carga.
- Nuevos desarrollos de los engranes y rodamientos para obtener un menor esfuerzo al izar las cargas.
- Sistema antibloqueo de la cadena de mano.
- Limitador de carga.

Nota:

Las poleas diferenciales JAGUAR no están diseñadas para la elevación de personas y no deben ser utilizados con este fin.

OPCIONAL

- Cadenas en acero inoxidable.
- Gancho en acero inoxidable.

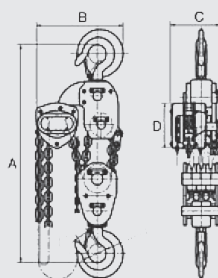
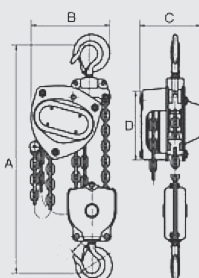
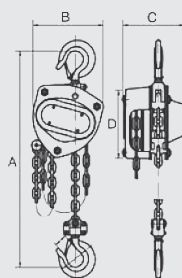
Cadena de acero de alta resistencia en acabado Dacromet para una mayor durabilidad frente a la corrosión



0,5T - 1,5T


2T - 5T

7,5T - 20T



CÓDIGO	CAPACIDAD (KGS.)	N° DE RAMALES	FUERZA (N.)	PESO CON 3 M. (KGS.)	PESO MTS. MÁS ELEVAC.	ABERTURA GANCHOS (MM.)	DIMENSIONES			
							A	B	C	D
AFL2000	500	1	240	10	1,50	23	330	142	132	148
AFL3000	1.000	1	250	12	1,69	25	357	155	155	164
AFL4000	1.500	1	265	18	2,54	26	391	172	177	181
AFL5000	2.000	2	260	17	2,44	28	464	176	157	164
AFL6000	3.000	2	290	27	4,14	33	506	210	177	181
AFL8000	5.000	2	360	42	5,34	40	677	248	189	238
AFL9000	7.500	3	370	56,5	7,54	53	740	330	189	238
AFL11000	10.000	4	385	78	9,74	54	700	463	189	238
AFK13000	15.000	6	400	96	14,14	80	1.000	420	225	238
AFK14000	20.000	8	410	160	19,48	80	1.000	630	230	238


ACCESORIOS RECOMENDADOS



CARRO TIPO A
SERIE 500
Pág. 22



PINZAS DE ANCLAJE
MODELO BC
Pág. 25



CADENA
INOXIDABLE



BOLSA
TRANSPORTE