

MODÈLE JP

ÉLINGUES SANGLE












- Ces élingues sont constituées de matériaux de haute résistance conformément à la norme EN 1492-1.
- Les bandes d'élingue sont renforcées, ce qui leur confère une plus grande résistance et prolonge la durée de vie de l'élingue.
- Les élingues plates, conformes aux normes européennes, conviennent à une utilisation et à des installations de stockage dans une plage de températures allant de -40 ° C à 100 ° C.

Note:

Facteur de sécurité 7:1.

Charge maximale de travail (M.W.L.) Kg.

MODÈLE	Couleur	LARGEUR / ÉPAISSEUR	1 ÉLINGUE								2 ÉLINGUES		3-4 ÉLINGUES	
			COUP DIRECT	PENDUE	ANGLE D'INCLINAISON β			ANGLE D'INCLINAISON β		ANGLE D'INCLINAISON β				
					0-7°	7-45°	45-60°	0-45°	45-60°	0-45°	45-60°			
														
1.0	0.8	2.0	1.4	1.0	1.4	1.0	1.4	1.0	2.1	1.5				
JP-30	Violet	30/7	1.000	800	2.000	1.400	1.000	1.400	1.000	2.100	1.500			
JP-60	Vert	60/7	2.000	1.600	4.000	2.800	2.000	2.800	2.000	4.200	3.000			
JP-90	Jaune	90/7	3.000	2.400	6.000	4.200	3.000	4.200	3.000	6.300	4.500			
JP-120	Gris	120/7	4.000	3.200	8.000	5.600	4.000	5.600	4.000	8.400	6.000			
JP-150	Rouge	150/7	5.000	4.000	10.000	7.000	5.000	7.000	5.000	10.500	7.500			
JP-180	Marron	180/7	6.000	4.800	12.000	8.400	6.000	8.400	6.000	12.600	9.000			
JP-240	Bleu	240/7	8.000	6.400	16.000	11.200	8.000	11.200	8.000	16.800	12.000			
JP-300	Orange	300/7	10.000	8.000	20.000	14.000	10.000	14.000	10.000	21.000	15.000			

ACCESSOIRES RECOMMANDÉS




MAILLON DE RACCORDEMENT EN POLYESTER

Pag. 75



MAILLON PRINCIPAL

Pag. 74



MANILLE DE LEVAGE

Pag. 94