

POLIPASTO MINI ELÉCTRICO DE CABLE MONOFÁSICO



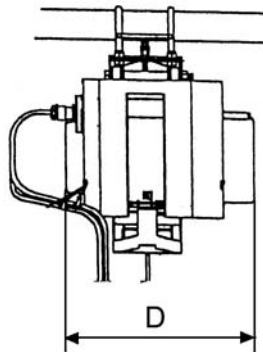
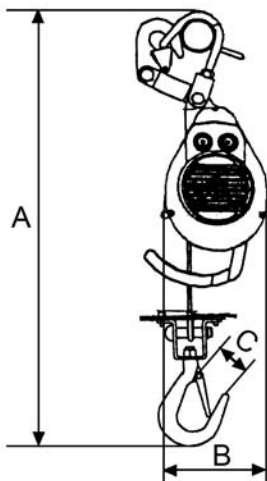
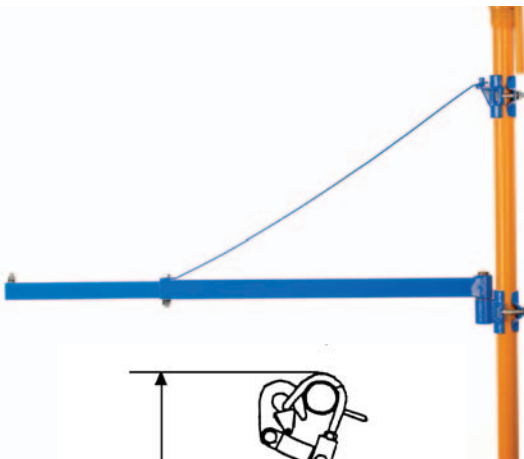
Modelo MINI 250

El polipasto MINI 250 es un aparato ligero y compacto provisto de un enganche rápido lo que posibilita su instalación en múltiples posiciones.

Su ligereza (29 kg.) y su rápida velocidad (12m/min) hacen de él un polipasto ideal para un amplio campo de utilización tanto en industria como en construcción, agricultura...

CARACTERÍSTICAS

MODELO	MINI
CARGA	250 KG.
VELOCIDAD	12 M/MIN
TENSIÓN	220V/50Hz
POTENCIA	1.200W
ELEVACIÓN	20 MTS.
Ø CABLE	4.2 x 21
PESO	29 KG.



DATOS TÉCNICOS

Modelo	Carga máx. de trabajo Kg.	DIMENSIONES EN MM.				Peso neto kg.
		A	B	C	D	
MINI	250	700	190	36	365	29

NOTA: La banderola de colocación es opcional.